

G FORCE Tyre Sander

RUBBER TYRE SANDER FOR TOURING CLASS

この度はG-FORCE Tyre Sanderをお買い上げいただき誠にありがとうございます。本製品はDC6-15V電源で動作し、1/10ツーリングカー用のタイヤを成形するためのアイテムです。それ以外の用途では使用しないで下さい。故障や破損の原因となります。説明書を最後までお読みになり、正しくお使いください。


製品特徴

- 1/10ツーリングカー用ラバータイヤ専用
- ハイトルクモーターを採用し、パワフルにタイヤを成形
- 本体のダイヤルを操作することで回転数調整が可能
- 8個のLEDで回転数を表示
- 本体スイッチで回転方向を切替え可能
- 軽量で放熱性に優れたアルミボディ
- 逆接保護回路を内蔵

製品仕様

- 入力電圧：DC6V-15V
 - サイズ：159x70x66mm
 - 重量：710g
1. ホイール固定スクリューを外します。
 2. タイヤをセットし、ホイール固定スクリューを締め確実に固定します。

各部名称



使用方法




1. 電源(DC6-15V)に繋ぎます。




2. ホイール固定スクリューを外します。



3. タイヤをセットし、ホイール固定スクリューを締め確実に固定します。



4. 回転方向を選択します。



5. 回転数調整ダイヤルでお好みの回転数に合わせます。



6. 使用準備完了。高速回転するタイヤにご注意ください。

保証・修理規定

保証については、初期不良品のみ対応となります。保証を受ける際には領収書・レシート・納品書などの購入時期を証明するものが必須です。購入時期を証明出来ない場合には初期不良品としての対応は致しかねます。初期不良品につきましてはお手数ですが、弊社へお送り頂く前に事前に電話にて弊社までご連絡頂けますようお願い致します。ご使用後の製品の破損などによる修理依頼は新品への有償交換とさせていただきます。

※税込定価の60% (送料・代引手数料別)

初期不良交換、修理有償交換ともに付属品等を完備のうえでお送りください。欠品があった場合、交換対応をお断りさせて頂くことがあります。ご不明な点は弊社カスタマーサポートまでお問い合わせください。

お問い合わせ先

製品カスタマーサポート：03-5299-0090

電話受付：月曜日～金曜日（祝日・夏期休暇・年末年始を除く）

時間：10:30～12:00、13:30～16:30

（弊社での修理・調整は行っておりません。予めご了承ください）

<随時FAQをWebで更新しています。是非ご参照ください>

Web Site：http://www.gforce-hobby.jp

輸入販売元：株式会社ジーフォース 〒103-0021 東京都中央区日本橋本石町4-3-8 第18SYビル4F

Copyright © 2014 G FORCE, Inc. All Rights Reserved. 当社に無断で複写・転写・転載を禁じます